




Concepto	Saldo Inicial 1	Cargos del Período 2	Abonos del Período 3	Saldo Final 4 (1+2-3)	Variación del Período (4-1)
ACTIVO	255,824,076	2,233,586,860	2,140,654,978	348,755,958	92,931,882
Activo Circulante	89,043,764	2,067,664,685	2,118,997,268	37,711,181	(51,332,583)
Efectivo y Equivalentes	1,004,632	1,678,839,867	1,678,236,568	1,607,931	603,299
Derechos a Recibir Efectivo o Equivalentes	55,686,803	359,777,484	413,491,427	1,972,860	(53,713,943)
Derechos a Recibir Bienes o Servicios	24,866,131	28,816,269	27,198,797	26,483,603	1,617,472
Inventarios	8,120,564	140,861	20,835	8,240,590	120,026
Almacenes	2,393	22,411	22,513	2,291	(102)
Estimación por Pérdida o Deterioro de Activos Circulantes	(636,759)	67,793	27,128	(596,094)	40,665
Otros Activos Circulantes	-	-	-	-	-
Activo No Circulante	166,780,312	165,922,175	21,657,710	311,044,777	144,264,465
Inversiones Financieras a Largo Plazo	6,592,070	2,613,660	103,935	9,101,795	2,509,725
Derechos a Recibir Efectivo o Equivalentes a Largo Plazo	382,637	881,653	898,102	366,188	(16,449)
Bienes Inmuebles, Infraestructura y Construcciones en Proceso	157,185,326	159,048,502	20,261,349	295,972,479	138,787,153
Bienes Muebles	5,697,105	3,349,396	187,153	8,859,348	3,162,243
Activos Intangibles	463,501	-	-	463,501	-
Depreciación, Deterioro y Amortización Acumulada de Bienes	(3,598,737)	20,579	152,042	(3,730,200)	(131,463)
Activos Diferidos	49,177	5,826	54,577	426	(48,751)
Estimación por Pérdida o Deterioro de Activos no Circulantes	(6,914)	2,030	552	(5,436)	1,478
Otros Activos no Circulantes	16,147	529	-	16,676	529

"Bajo protesta de decir verdad declaramos que los Estados Financieros y sus notas, son razonablemente correctos y son responsabilidad del emisor."


 Lic. José Enrique Herrera García
 Subdirector de Recursos Financieros
 Autorizó


 Mtro. Gerardo Javier Rivera Aguilar
 Gerente de Contabilidad
 Revisó


 L.C. Arturo Laureles Mancilla
 Subgerente de Contabilidad
 Elaboró